



# Seminare 2012

Optimale Diagnose  
und Therapie

## Unsere Highlights für Sie:

Der Einstieg in die Funktionsdiagnostik

DIR® Vortragsveranstaltungen

Qualifizierungsworkshops für Zahnärzte

Autorisierungsworkshops für Zahntechniker

DIR® Zertifizierungsworkshops

**JETZT NEU!** Curriculum Funktionsdiagnostik  
– Therapie – Prothetik

**JETZT NEU!** Curriculum Funktion und  
Zahntechnik



**FUNDAMENTAL®**  
SCHULUNGSZENTRUM

[www.fundamental.de](http://www.fundamental.de)



Dr. med. dent.  
Sabine Linsen,  
OÄ Universitätsklinik Bonn



Dr. med. dent.  
Farina Blattner, Remscheid

## Funktionsdiagnostik und Therapie – mit Teamwork zum Erfolg!


Zahnärztinnen und Zahnärzte werden immer mehr von Patienten aufgesucht, die über Kopf- und Gesichtsschmerzen berichten und deren Behandlung viel Fachwissen und interdisziplinäre Zusammenarbeit verlangt. Ebenso rückt die Absicherung der präprothetischen Diagnostik immer mehr in den Fokus – vor allem vor der Anfertigung von umfangreicher, neuer Prothetik. Das Fortbildungsangebot zum Thema „Funktionsdiagnostik“ von FUNDAMENTAL® unterstützt Zahnärzte in der Anwendung der manuellen und instrumentellen Diagnostik, bietet eine Vielzahl von Therapieoptionen und fördert die interdisziplinäre Zusammenarbeit mit anderen Berufsgruppen.

Ob wissenschaftlich, fundierte Vortragsveranstaltungen, Intensiv-Workshops, Zertifizierungsmodulare, Patientenkurse oder Teamfortbildungen – hier finden Sie bestimmt das Weiterbildungsthema Ihrer Wahl. Wissenschaftlich fundiert vermittelt das „Curriculum Funktionsdiagnostik – Therapie – Prothetik“, das in modularer Form, didaktisch strukturiert, kompetent und herstellerneutral angeboten wird, ein breit gefächertes Wissensspektrum für die tägliche Praxis. Überzeugen Sie sich selbst!

**Ihr FUNDAMENTAL® Schulungszentrum**

### Mit unseren DIR® zertifizierten Trainern kommen Sie sicher an das Ziel!

- Prof. Dr. med. dent. Udo Stratmann
- PD Dr. med. habil. Andreas Vogel
- Dr. med. dent. Farina Blattner
- Dr. med. dent. Peter Blattner
- Dr. med. dent. Astrid Berden-Staal
- Dr. med. dent. Petra Böll
- Dr. med. dent. Alexander Dietzel
- Drs. Bernard de Jonge
- Dr. med. dent. Annette Jasper
- Zahnärztin Christina Kruse
- Dr. med. dent. Sabine Linsen
- Dr. med. dent. Jochen Poth
- Zahnarzt Stefan Taubmann
- Dr. med. dent. Marit Wendels-von Gösseln
- ZTM Wolfgang Arnold
- ZTM Hans-Gerd Berendes



# Inhaltsverzeichnis | Wegweiser Funktion

## Seminare für Zahnärzte

### Einsteigerseminare ●○○



**DIR-02 | Seite 05**

**VORTRAG//** Die klinische Biologie des Kausystems als Basis der Funktionsdiagnostik und Therapie



**DIR-03 | Seite 06**

**VORTRAG//** Die Entstehung des DIR® Systems



**DIR-12 | Seite 07**

**VORTRAG//** Perfekte Prothetik nach erfolgreicher DIR®-Schienentherapie



**DIR-18 | Seite 08**

**VORTRAG//** Optimale Diagnose und Therapie mit dem DIR®-Konzept



**DIR-04 | Seite 09**

Qualifizierungsworkshops für Zahnärzte



**DIR-21 | Seite 11**

Die klinische Funktionsanalyse und zentrische Kieferrelationsbestimmung mit dem DIR® System

### Seminare für qualifizierte Zahnärzte ●●○



**DIR-05 | Seite 10**

Behandlungssicherheit mit dem DIR® System



**DIR-06 | Seite 15**

Die DIR® Helferin



**DIR-08 | Seite 13**

DIR® Zertifizierungsreihe für Zahnärzte in der Funktionsanalyse (Modul I)



**DIR-09 | Seite 14**

DIR® Zertifizierungsreihe für Zahnärzte in der Funktionsanalyse (Modul II)



**DIR-19 | Seite 12**

Das DIR® System-Behandlungskonzept – Aktualisierung für DIR® System qualifizierte Zahnärzte



**DIR-21 | Seite 11**

Die klinische Funktionsanalyse und zentrische Kieferrelationsbestimmung mit dem DIR® System

### Seminare für zertifizierte Zahnärzte ●●●



**DIR-10 | Seite 16**

Prothetische Umsetzung nach der DIR®-Schienentherapie (Perfekte Prothetik)



**DIR-11 | Seite 17**

Zahnmedizin meets Physiotherapie



**DIR-20 | Seite 18**

Die konsequente Umsetzung des DIR®-Behandlungskonzeptes in der Praxis – Aktualisierung für DIR® System zertifizierte Zahnärzte

# Inhaltsverzeichnis | Wegweiser Funktion

## Seminare für Zahntechniker

### Einsteigerseminare ●○○



**DIR-03 | Seite 06**  
**VORTRAG//** Die Entstehung des DIR® Systems



**DIR-12 | Seite 07**  
**VORTRAG//** Perfekte Prothetik nach erfolgreicher DIR®-Schientherapie



**DIR-18 | Seite 08**  
**VORTRAG//** Optimale Diagnose und Therapie mit dem DIR®-Konzept

### Autorisierte Labore ●●○



**DIR-13 | Seite 19**  
DIR® System Autorisierung für das Dentallabor

### Fachlabore für Funktionsdiagnostik ●●●



**DIR-15 | Seite 20**  
DIR® System Zahntechniker Workshop



**DIR-14 | Seite 21**  
Fitnesstraining für Dentallabore



**DIR-10 | Seite 16**  
Fitnesstraining für Dentallabore



**Jetzt neu! Seite 22**  
Curriculum  
Funktionsdiagnostik –  
Therapie – Prothetik  
für Zahnärzte



**Jetzt neu! Seite 23**  
Curriculum  
Funktion und Zahntechnik  
für Zahnärzte und  
Zahntechniker



DIR® System mbH & Co. KG  
Gesellschaft für Funktionsdiagnostik  
Bocholder Straße 5 // 45355 Essen  
Tel. 0201. 27906090 // Fax 0201. 27906099  
info@dir-system.de // www.dir-system.de

Schulungspartner, verantwortlich für das Layout:  
FUNDAMENTAL® Schulungszentrum, Arnold und Osten KG  
Bocholder Straße 5 // 45355 Essen  
Tel. 0201. 868640 // Fax 0201. 8686490  
info@fundamental.de // www.fundamental.de  
Bilder: u. a. fotolia.com



# Die klinische Biologie des Kau-systems als Basis der Funktionsdiagnostik und Therapie

## Neue klinische Studien und Erkenntnisse zur Wirkungsweise des DIR® Systems in Verbindung mit dem DIR®-Schienen-Konzept.

Die vielfältigen Beschwerdebilder der CMD mit möglicher Beteiligung von Muskulatur sowie Gelenken der Wirbelsäule und des Beckens erfordert ein profundes Wissen über die involvierten anatomischen Strukturen und physiologischen Abläufe, um die Möglichkeit einer spezifischen und individuellen Funktionsdiagnostik und Therapie zu schaffen.

### Theorie

- Vorstellung der aktuellen Studienergebnisse
- Grundlagen der CMD
- Kaumuskulatur
- Mundbodenmuskulatur und Zungenbeinmuskulatur
- Zungen-, Hals- und Nackenmuskulatur, Wirbelsäulenmuskulatur
- Manuelle Untersuchung der Muskulatur
- Bauplan und Mechanik des Kiefergelenkes
- Das Verschlüsselungsprinzip nach dem DIR® Konzept

### Praxis

- Demonstrationen an Kopf-Kiefermodellen bzw. an Probanden

### Kurzinfo zum Referenten Prof. Dr. Udo Stratmann:

1993 – 1996: Oberassistent am Institut für Anatomie, West. Wilhelms-Universität, Münster

ab 1996: Hochschuldozent an der Westf. Wilhelms-Universität, Münster

1998: Einleitung des Verfahrens zum Antrag auf Verleihung der Bezeichnung als außerplanmäßiger Professor

2002: Verleihung der Bezeichnung als außerplanmäßiger Professor



# DIR 02

### Referent

Prof. Dr. Udo Stratmann,  
Danube Private University,  
Fakultät Medizin/Zahnmedizin,  
Krems an der Donau

### Termine:

Sa. 12.05.2012

Sa. 14.07.2012

Sa. 22.09.2012

### Dauer:

09.30 - 13.00 Uhr

### Buchungscode:

DIR-02

### Gebühr:

250,00 Euro zzgl. MwSt.

inkl. Pausenimbiss + Getränke

**4** FORTBILDUNGSPUNKTE  
laut BZÄK und DGZMK



# DIR 03

## Die Entstehung des DIR® Systems

### Live-Messung am Probanden

Eine Herausforderung in der restaurativen Zahnheilkunde ist die Bestimmung der habituellen Unterkieferposition. Durch den richtigen Biss und die störungsfreie Funktion der Kiefer, Muskulatur und Zähne wird die Basis für einen dauerhaft funktionellen und somit langlebigen Zahnersatz geschaffen. Denn die Zentrik ist Grundlage für jeglichen funktionellen und langlebigen Zahnersatz.

Der Referent erläutert in seinem Einführungsvortrag die unterschiedlichen Verfahren und Varianten zur Kieferrelationsbestimmung. Dabei wird der wissenschaftliche Hintergrund und die Entstehungsgeschichte des DIR® Systems (Dynamische Intraorale Registrierung) vorgestellt, um die besondere Bedeutung des Systems im Markt der instrumentellen Funktionsdiagnostik klar hervorzuheben. Das DIR® System ist zur Diagnostik und Bissfindung universell einsetzbar, ist nicht Artikulator gebunden und kompatibel zu anderen Systemen.

Im weiteren Verlauf demonstriert PD Dr. med. habil. Andreas Vogel die Anwendung und Vorgehensweise mit dem DIR® System live am Probanden – die Darstellung der Systemkomponenten, des Messvorgangs, die Diagnostik und die daraus abzuleitende Therapie runden diese Veranstaltung ab.

#### Referent

PD Dr. med. habil.  
Andreas Vogel, Leipzig

#### Termine:

- Fr. 10.02.2012
- Fr. 30.03.2012
- Fr. 27.04.2012
- Fr. 06.07.2012
- Fr. 23.11.2012

#### Dauer:

16.00 - 19.00 Uhr

#### Buchungscode:

DIR-03

#### Gebühr:

99,00 Euro zzgl. MwSt.  
inkl. Pausenimbiss + Getränke

Zahnmedizin	Zahntechnik
<ul style="list-style-type: none"> <li>• Kieferknacken</li> <li>• Bruxismus, CMD</li> <li>• Zahnverlust</li> <li>• Kopf- und Gesichtsschmerzen</li> <li>• Rückenschmerzen</li> </ul>	<ul style="list-style-type: none"> <li>• starke Abrasion</li> <li>• Abplatzungen / Chipping</li> <li>• ständiges Einschleifen von ZE</li> <li>• aufwendige Remontagen</li> <li>• hohes Frustranzpotenzial</li> </ul>

**+** Das DIR® System bietet konkrete Hilfestellung und Lösungen

- bei der zahnärztlichen Diagnose und Therapie
- bei der korrekten Bissfindung
- bei der prothetischen Planung
- bei der Schienentherapie
- bei dem Langzeitprovisorium
- bei dem definitiven Zahnersatz

**4** FORTBILDUNGSPUNKTE  
laut BZÄK und DGZMK





# Perfekte Prothetik nach erfolgreicher DIR®-Schienentherapie

## Vortragsveranstaltung

- Das DIR® System in der instrumentellen Funktionsdiagnostik und seine Sonderstellung
- Reproduzierbare, objektive und behandlerunabhängige Messergebnisse
- Sicherheit in der Diagnose und Rechtssicherheit bei der Patientendokumentation
- Das DIR® System in der praktischen Anwendung – Live-Demo

### Bericht aus Praxis und Labor

- **Behandlungsoptionen mit dem DIR® System anhand von Patientenfällen**
- **Interdisziplinäre Optionen mit anderen Berufsgruppen**
- **Alleinstellungsmerkmale für Zahnarzt und Zahntechniker**
- **Zufriedene Patienten durch systematische Vorgehensweise**
- **Zahnmedizin und Zahntechnik**
- Aufbissschiene – und wie geht es weiter?
- Die DIR®-Schientypen und deren Wirkungsweisen bei CMD Patienten und vor Zahnersatz
- Jig, Wachs-up und prothetische Planung bei vollbezahnt, teilbezahnt und zahnlos
- Zahntechnische Vorgehensweise und Umsetzung bis hin zum definitivem Zahnersatz
- Perfekte Funktion ohne Einschleifen, ohne Bisskorrekturen
- Vorstellung des DIR® Schulungskonzeptes für Zahnärzte und Zahntechniker
- Abschlussdiskussion

# DIR 12

### Referenten

Dr. med. dent. Jochen Poth, Essen  
ZTM Wolfgang Arnold, Essen

### Termine:

Fr. 24.02.2012  
Fr. 20.04.2012  
Fr. 15.06.2012  
Fr. 31.08.2012

### Dauer:

16.00 - 19.00 Uhr

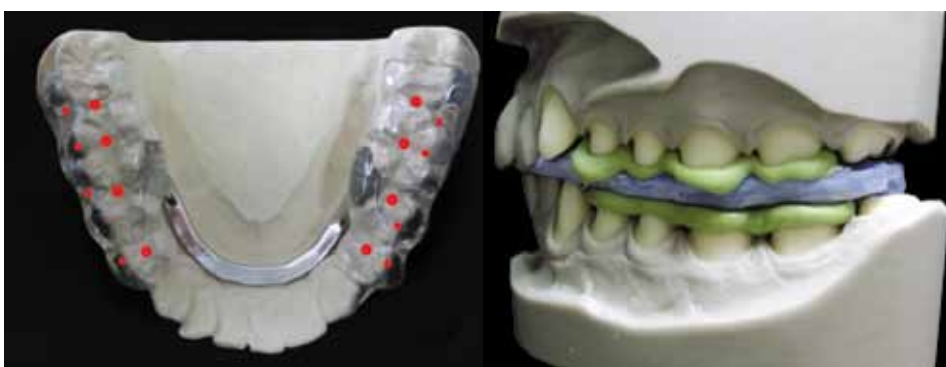
### Buchungscode:

DIR-12

### Gebühr:

99,00 Euro zzgl. MwSt.  
inkl. Pausenimbiss + Getränke

**3** FORTBILDUNGSPUNKTE  
laut BZÄK und DGZMK





# DIR 18

## Referenten

Dr. med. dent. Sabine Linsen,  
Oberärztin Universitätsklinik Bonn  
Dr. med. dent. Jochen Poth, Essen

## Termine:

Fr. 22.06.2012  
Fr. 24.08.2012  
Fr. 05.10.2012  
Fr. 07.12.2012

## Dauer:

16.00 - 19.00 Uhr

## Buchungscode:

DIR-18

## Gebühr:

99,00 Euro zzgl. MwSt.  
inkl. Pausenimbiss + Getränke



**4 FORTBILDUNGSPUNKTE**  
laut BZÄK und DGZMK

## Optimale Diagnose und Therapie mit dem DIR®-Konzept

Vortragsveranstaltung für Zahnärzte und Zahntechniker mit Live-Demo



Besonders geeignet für Zahnärzte und Zahntechniker, die sich intensiv mit dem Thema "Funktion" in Verbindung mit den besonderen Diagnose- und Therapieoptionen durch das DIR® System befassen möchten.

Dargestellt werden die wissenschaftlichen Hintergründe und die Entstehungsgeschichte des DIR® Systems (Dynamische Intraorale Registrierung). Das DIR® System ist zur Diagnostik und Bissfindung universell einsetzbar, ist nicht Artikulator gebunden und kompatibel zu anderen Systemen. Die Anwendung und Vorgehensweise mit dem DIR® System live am Probanden, die Darstellung der Systemkomponenten, des Messvorgangs, die Diagnostik und die daraus abzuleitende Therapie runden diese Veranstaltung ab.

- Das DIR® System in der instrumentellen Funktionsdiagnostik und seine Sonderstellung
- Reproduzierbare, objektive und behandlerunabhängige Messergebnisse
- Sicherheit in der Diagnose und Rechtssicherheit bei der Patientendokumentation
- Das DIR® System in der praktischen Anwendung – Live-Demo
- Behandlungsoptionen mit dem DIR® System anhand von Patientenfällen
- Zusätzliche Möglichkeiten der instrumentellen Funktionsdiagnostik
- Aufbisschiene – und wie geht es weiter?
- Die DIR®-Schientypen und deren Wirkungsweisen bei CMD Patienten und vor ZE
- Jig, Wachs-up und prothetische Planung bei vollbezahnt, teilbezahnt und zahnlos
- Perfekte Funktion ohne Einschleifen, ohne Bisskorrekturen
- Zufriedene Patienten durch systematische Vorgehensweise
- Alleinstellungsmerkmale für Zahnarzt und Zahntechniker





## Qualifizierungsworkshop für Zahnärzte

Hier erlernen Sie die Anwendung und den Umgang mit dem DIR® System

Die Referenten erklären die wissenschaftlichen Hintergründe der zahnärztlichen Funktionsdiagnostik und die damit verbundenen Anforderungen an das okklusale und muskuläre System. Der Zahnarzt erlernt die Anwendung des DIR® Systems live an seinem Probanden. Überzeugen Sie sich selbst von der neuen Diagnose in Verbindung mit neuartigen Therapiekonzepten bei der Festlegung der optimalen UK-Position unter Berücksichtigung von Kaumuskelkompression und Gelenkpositionen.

- Indikation der klinischen und instrumentellen Funktionsanalyse
- Umgang mit dem DIR® System
- Elektronische Unterkiefer-Positions-Analyse
- Detaillierte Informationen der UK-Bewegungen in Dynamik
- Dynamische Verschlüsselung unter Kaudruck
- Modellmontage im individuellen einstellbaren Artikulator
- Diagnose- und Therapiekonzepte
- Diskussion

### Hinweis für die Zahnarztpraxis/Mitzubringen sind:

Ein Proband/in, OK/UK Gipsmodelle, OK arbiträr artikuliert, Artikulator, DIR®-Schablonen mit Kleinteilen zum Vermessen des Probanden.

# DIR 04

### Referenten

Ausgebildete und zertifizierte DIR®-Referenten (siehe Seite 2)

### Termine:

Sa. 11.02.2012  
Sa. 31.03.2012  
Sa. 28.04.2012  
Sa. 23.06.2012  
Sa. 07.07.2012  
Sa. 25.08.2012  
Sa. 06.10.2012  
Sa. 24.11.2012  
Sa. 08.12.2012

### Dauer:

10.00 - 15.00 Uhr

### Buchungscode:

DIR-04

### Gebühr:

595,00 Euro zzgl. MwSt.  
inkl. Pausenimbiss + Getränke

**7** FORTBILDUNGSPUNKTE  
laut BZÄK und DGZMK





# DIR 05

## Referentin

Dr. med. dent. Farina Blattner,  
Remscheid

## Termine:

Mi. 08.02.2012  
Fr. 16.03.2012  
Mi. 18.04.2012  
Fr. 11.05.2012  
Mi. 04.07.2012  
Mi. 05.09.2012  
Mi. 14.11.2012

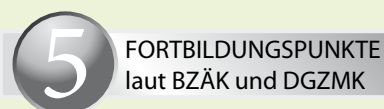
## Dauer:

15.00 - 19.00 Uhr

## Buchungscode: DIR-05

## Gebühr:

375,00 Euro zzgl. MwSt.  
inkl. Pausenimbiss + Getränke



**5 FORTBILDUNGSPUNKTE**  
laut BZÄK und DGZMK

## Behandlungserfolg durch Sicherheit mit dem DIR® System

### Ergänzungsmodul für Zahnärzte

Seminar für Behandler und Mitarbeiter zur Verbesserung der Arbeitsabläufe durch interne Organisation.

Sie kennen das DIR® System und möchten sicher und souverän Ihre Patienten in Ihrer Praxis messen können?

Dann ist dieses praktische DIR® Hands-on-Seminar genau das Richtige für Sie!

Eine kleine Gruppe von Teilnehmern übt, lernt und trainiert die routinierte Vorgehensweise bei einer DIR®-Messung. **Unter Anleitung/Beobachtung der Seminarleitung können Zahnärzte einen eigenen Patienten oder Kollegen vermessen oder sich selber vermessen lassen.** Neben einer kurzen theoretischen Einführung steht bei diesem Seminar das praktische Procedere im Vordergrund. Die Seminarteilnehmer erwerben die DIR®-Methodik und erlangen durch den intensiven Dialog mehr Selbstsicherheit in der Diagnosestellung und Therapieplanung. Das einheitliche Konzept und die Systematik bei einer DIR®-Messung schaffen Behandlungssicherheit und Selbstvertrauen, um Patientenfälle fachkompetent zu behandeln. Dieses Intensivseminar bereitet Sie auf den täglichen Umgang mit dem DIR® System vor, hilft Unsicherheiten vorzubeugen und bietet eine optimale Vorbereitung zur Behandlungssicherheit mit dem DIR® System.

## Seminarinhalt

- Konzeption und theoretischer Hintergrund des DIR® Systems
- Integration des DIR® Systems in die Zahnarztpraxis
- Aufklärungsgespräch Zahnarzt/Patient
- DIR® System Anwendung am Patienten
- Praktischer Umgang mit dem DIR® System (inkl. Anlegen der Tangenten und Auswertung)
- DIR® Diagnose und Therapie, Rechtssicherheit
- Umsetzungshilfen und Erfahrungen aus dem Praxisalltag





# Die klinische Funktionsanalyse und zentrische Kieferrelationsbestimmung m. d. DIR®-Konzept

Hier erlernen Sie in Kombination mit dem DIR® System die manuelle Funktionsanalyse symptombezogen und global zu betrachten. In diesem Hands-on Workshop erlernt der DIR®-qualifizierte Zahnarzt sein Behandlungskonzept zu perfektionieren.

Ausgehend von der ausführlichen manuellen Funktionsanalyse als Grundlage, erlernt der Zahnarzt die subjektiven Symptome mit den objektiven Fakten der manuellen und instrumentellen Funktionsanalyse (DIR® System) zu verknüpfen und eine Diagnose sicher darzustellen.



### Seminarinhalt

- Grundsätze der klinischen Funktionsanalyse und Therapie
- Anatomische Grundlagen zur Funktion
- Diagnostik des craniomandibulären Systems
- Differentialdiagnostik neoplastischer u. ä. Erkrankungen
- CMD-Screening am Patienten
- Praktische Demonstration der Palpation und Anwendung verschiedener Untersuchungsmethoden: DGFDT klinischer Funktionsstatus
- Bildgebende Verfahren MRT/CT
- Zentrische Kieferrelationsbestimmung mit dem DIR® System
- Erklärung der Zusammenhänge zwischen: klinischem Funktionsstatus, DIR®-Funktionsdiagnostik in zentrischer Relation und Modellanalyse
- Praktische Umsetzung der Funktionsdiagnostik in der Praxis mit dem DIR® System

Die Referenten vermitteln praxisrelevante Aspekte der klinischen Funktionsanalyse unter Berücksichtigung des DIR®-Behandlungskonzeptes.

# DIR 21

### Referenten

Ausgebildete und zertifizierte DIR®-Referenten (siehe Seite 2)

### Termine:

- Mi. 29.02.2012
- Sa. 07.07.2012
- Mi. 29.08.2012
- Mi. 24.10.2012

### Dauer:

15.00 - 19.00 Uhr

### Buchungscode:

DIR-21

### Gebühr:

395,00 Euro zzgl. MwSt.  
inkl. Pausenimbiss + Getränke  
**Intensivseminar mit maximal 10 Teilnehmern!**

**5** FORTBILDUNGSPUNKTE  
laut BZÄK und DGZMK



# DIR 19

## Referenten

Ausgebildete und zertifizierte DIR®-Referenten (siehe Seite 2)

## Termine:

- Mi. 15.02.2012
- Sa. 21.04.2012
- Sa. 22.09.2012
- Sa. 17.11.2012

## Dauer:

- Mi. 15.00 - 19.30 Uhr
- Sa. 10.00 - 15.00 Uhr

## Buchungscode:

DIR-19

## Gebühr:

375,00 Euro zzgl. MwSt.  
inkl. Pausenimbiss + Getränke  
**Intensivseminar mit maximal 12 Teilnehmern!**

## Aktualisierung für DIR® System qualifizierte Zahnärzte

### Das DIR® System Behandlungskonzept

Hier erlernen Sie die Implementierung des DIR® Systems in Ihren Praxisalltag.

Dieses Seminar ist für alle DIR®-qualifizierten Zahnärzte, die das DIR®-System vereinzelt anwenden, aber dennoch zaghaft und zögernd in der generellen Anwendung mit dem DIR® System sind.


Die Referenten zeigen Ihnen auf, wie Sie souverän die Integration des DIR® Systems im Praxisablauf vornehmen und die strukturierten Behandlungsabläufe erfolgsorientiert umsetzen.

Mit einem routinierten Vorgehen (DIR®-Behandlungskonzept) wird die Anwendung des DIR® Systems zur Normalität für den Anspruch einer qualitativ hochwertigen Zahnmedizin.

## Seminarinhalt

- Patientenbetreuung
- Patientenscreening
- Wer sollte vermessen werden?
- Interdisziplinäre Kooperation
- DIR®-Funktionsschiene – klare Definitionen
- Nach der Schiene – das DIR® Prothetik Konzept
- DIR®-Kontrollmessung
- Therapieplanung auf Grund neuer Daten
- Konsequente Umsetzung in der Prothetik
- Remontagemessung
- Forensische Sicherheit
- Patientenbetreuungskonzept
- Die hohe Bedeutung der instrumentellen Funktionsdiagnostik
- Recall

**7** FORTBILDUNGSPUNKTE  
laut BZÄK und DGZMK





## DIR® Zertifizierungsreihe für Zahnärzte in der Funktionsanalyse

### Modul I

Im ersten Modul erhalten Sie detaillierte Informationen und Hilfestellung im Umgang mit dem DIR® System für den Praxisalltag. Dies beinhaltet die präzise Umsetzung von Messungen, die darauf folgende Auswertung im Artikulator und der Messprotokolle sowie der eindeutigen Diagnosestellung. Patientenfälle aus der eigenen Praxis werden vorgestellt, diagnostiziert und diskutiert. Die aktive Mitarbeit jedes Teilnehmers ist erforderlich.

- Anatomie des Kiefergelenks (Kurz wiederholung)
- Interaktivvortrag „Craniomandibuläre Dysfunktion“
- Theoretische Grundlagen für die Vermessung mit dem DIR® System
- Kurzvortrag „Umsetzung des DIR® Systems in der Zahnarztpraxis“
- Einstellung des therapeutischen Sollwertes – Vom Ist- in den Soll-Zustand
- Vorstellung von Patientenfällen (2 Probanden, soweit verfügbar)
- Messdemonstration/Systematische Vorgehensweise
- Therapeutische Modellanalysen anhand der mitgebrachten Patientenmodelle und Auswertung der Messprotokolle
- Protokoll (Diagnoseblatt)
- Eindeutige Diagnosestellung
- Auswertung am Modell
- Vorstellung eines Patientenfalls pro Gruppe
- Vortrag DIR®-Schiene, Jig, Wax-up, Einstieg in die Prothetik, Fallbeispiele
- Hausaufgabenstellung zum 2. Modul
- Vorstellung der Ergänzungsmodule A und B

### Voraussetzung für den Besuch von Modul I

Teilnahme an einem DIR® Workshop und Kooperation mit einem DIR® System autorisierten Fachlabor. Erfahrung in der Handhabung des DIR® Systems und Umsetzung/Anwendung in eigener Zahnarztpraxis (Nachweis von 10 - 15 Messungen an Patienten anhand von ausgedruckten DIR®-Messprotokollen).

### Mitzubringen:

Patientenmodelle und Auswertung der Messprotokolle

# DIR 08

### Referenten

Ausgebildete und zertifizierte DIR®-Referenten (siehe Seite 2)

### Termine:

Essen	Sa. 17.03.2012
Frankfurt	Sa. 30.06.2012
Hamburg	Sa. 08.09.2012
Berlin	Sa. 01.12.2012

### Dauer:

09.00 - 17.00 Uhr

### Buchungscode:

DIR-08

### Gebühr:

590,00 Euro zzgl. MwSt.  
inkl. Pausenimbiss + Getränke



**9 FORTBILDUNGSPUNKTE**  
laut BZÄK und DGZMK



# DIR 09

## DIR® Zertifizierungsreihe für Zahnärzte in der Funktionsanalyse

### Modul II

- Vortrag zur Craniomandibulären Dysfunktion
- Systematische Vorgehensweise
- Grundlegende Parameter des Okklusionssystems
- Theoretische Prüfung in Multiple Choice-Verfahren
- Präsentation der Hausaufgaben, gestellt in Modul I
- Beurteilung der Hausaufgaben und mündliche Lernzielkontrolle
- Aspekte zum Marketing
- Abschlussbesprechung, Erfahrungsaustausch und Diskussion

#### Voraussetzung (Messtraining und Therapie):

- Modul II ist nur buchbar nach erfolgreicher Teilnahme an Modul I (Nachweis von 30 Messungen an Patienten anhand von ausgedruckten DIR®-Messprotokollen und maximal 5 Fällen in Modellform)
- Fertige Hausaufgabe, gestellt in Modul I:  
**Darstellung der Vorgehensweise mit dem DIR® System anhand einer Falldokumentation (Power-Point Vortrag oder Demonstrationsmodelle mit Fotos), gegliedert nach Anamnese, DIR®-Messung und Befundung, Modelle, Messprotokoll, Modellanalyse, Schiene, Jig, Wax-up.**  
**Alternativ kann ein kompletter Patientenfall inklusive prothetischer Versorgung vorgestellt werden (Dauer pro Teilnehmer/in ca. 15 Minuten)**

#### Bitte bringen Sie zur Abschlussprüfung folgende Unterlagen mit:

- Ausgedruckte DIR®-Messprotokolle (30-50 Messungen)
- Hausaufgabe auf USB-Stick, ggfs. eigenes Laptop (z. B. bei Mac-Usern)

#### Referenten

Ausgebildete und zertifizierte  
DIR®-Referenten (siehe Seite 2)

#### ■ Termine:

Essen Sa. 12.05.2012

München Sa. 10.11.2012

#### ■ Dauer:

09.00 - 17.00 Uhr

#### ■ Buchungscode:

DIR-09

#### ■ Gebühr:

590,00 Euro zzgl. MwSt.  
inkl. Pausenimbiss + Getränke



**9 FORTBILDUNGSPUNKTE**  
laut BZÄK und DGZMK



Nach erfolgreicher Abschlussprüfung des 2. Moduls sind Sie als Zahnarzt/Zahnärztin zertifizierte/r DIR® System Anwender/in.



## Die DIR® Helferin

Die erfolgreiche Praxisorganisation in Verbindung mit dem DIR® System

In Ihrer Praxis werden bereits Patienten mit dem DIR® System vermessen? Dann ist dieses Seminar ideal für Ihre zahnmedizinische Fachangestellte, um Sie in Ihrem Praxisalltag zu entlasten!

Die Zahnarzhelferin erweitert ihr berufliches Spektrum und erlernt die optimale Vorbereitung einer DIR®-Messung. Neben der Zeitersparnis in der Praxisorganisation, kann die DIR® Helferin gewissenhaft das gesamte Controlling der DIR®-Patienten leiten und dem/der DIR®-Zahnarzt/Zahnärztin in der Assistenz kompetent zur Seite stehen.

### Seminarinhalt

- Einführung in die Thematik
- Terminfolge und Behandlungsoptionen
- Patientenaufklärung
- Patientenführung
- Vorbereitungen zur Messung
- notwendige Materialien und Hilfsmittel
- DIR® Behandlungsbericht
- Integration eines DIR®-Recalls im Praxisalltag
- Abrechnungsempfehlungen

Dieser Workshop bietet eine effektive Unterstützung durch die optimal geschulte Assistentin und hilft dem Behandler-Team bei dem routinemäßigen Einsatz des DIR® Systems in der Zahnarztpraxis.

# DIR 06

### Referentin

Dr. med. dent. Farina Blattner,  
Remscheid

### Termine:

Mi. 21.03.2012

Mi. 12.09.2012

### Dauer:

15.00 - 18.00 Uhr

### Buchungscode:

DIR-06

### Gebühr:

250,00 Euro zzgl. MwSt.,  
für jede weitere Person/Praxis  
190,00 Euro zzgl. MwSt.,  
inkl. Pausenimbiss + Getränke

# 4

FORTBILDUNGSPUNKTE  
laut BZÄK und DGZMK





# DIR 10

## Referenten

Ausgebildete und zertifizierte  
DIR®-Referenten (siehe Seite 2)

## Termine:

Sa. 31.03.2012

Sa. 24.11.2012

## Dauer:

09.00 - 17.00 Uhr

## Buchungscode:

DIR-10

## Gebühr:

590,00 Euro zzgl. MwSt.

inkl. Pausenimbiss + Getränke

## Prothetische Umsetzung nach der DIR®-Schienentherapie

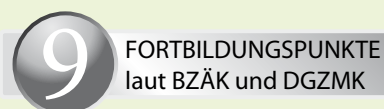
Ergänzungsmodul für Zahnärzte und Zahntechniker

Die prothetische Umsetzung nach der DIR®-Schiene in die definitive, therapeutische Versorgung. Die optimale Teamarbeit ist Voraussetzung für eine patientenkonforme, prothetische Versorgung.

- Welche Parameter müssen beachtet werden?
- Wie muss der „Jig“ behandelt werden?
- Wie sieht die Vorgehensweise beim bezahnten Patienten aus?
  - vor der Präparation
  - während der Präparation
  - nach der Abformung
- Provisorische Versorgung bis zur Eingliederung des definitiven Ersatzes
- Zwischenkontrollen und Remontage
- Die Vorgehensweise bei teilbezahnten Patienten
  - beim zahnlosen Totalprothesenträger

Aktuelle Patientenfälle können von den Teilnehmer/innen mitgebracht werden.

Es werden eine Vielzahl von Patientenfällen demonstriert. Dabei wird jedes Behandlungsteam „Zahnarzt + Zahntechniker“ seine individuelle Checkliste für die prothetische Planung und Umsetzung erstellen.



**9 FORTBILDUNGSPUNKTE**  
laut BZÄK und DGZMK






# Zahnmedizin meets Physiotherapie



Über die Grundlagen der Zusammenarbeit,  
Patientenleitpfade und Versorgungstechniken

Grundlagen der interdisziplinären Versorgung des Patienten durch Zahnärzte  
und Physiotherapeuten

- Allgemeine Grundlagen der Zusammenarbeit
- Sprache/Nomenklatur
- Kommunikation mit dem Patienten
- Vertrauen schaffen
- **Der aktuelle DIR® Behandlungsbericht als Dokumentations- und Kommunikationsmittel (rechte Abbildung)**
- Die Bedeutung der visuellen Analogskala VAS
- Das Schaffen von Patientenleitpfaden innerhalb der Physiotherapie
- Der physiotherapeutische Befund
- Der Case Manager und seine Ausbildung
- Welche Arten der Versorgung gibt es?
- Manuelle Therapie – Gelenkmobilisation, Kapseldehnung und Weichteiltechniken
- Cranio Sacrale Therapie/Osteopathie – Parietale, Viszerale, Craniale Mobilisation, Faszientherapie
- Triggerpunktbehandlung – Neuromuskuläre Technik
- Dorn/Breuß und ähnliches – Deblockierung und Mobilisation der Wirbelsäulensegmente
- Gerätetraining, auch Kleingeräte – Kräftigung, Koordination, Stabilisation
- Atem- und Entspannungstherapie – Verbesserung der Durchblutung und Entspannungsfähigkeit
- Physikalische Therapie – Wärme- und Elektrotherapie
- Informationen – Schlafhygiene, Arbeitsplatzergonomie, Aktivitäten des täglichen Lebens (ADL-Training)
- Klassifizierung von CMD Symptomen
- Chronologischer Behandlungsablauf
- Das Schaffen von Leitpfaden in speziellen Situationen
- Vorbereitung des Patienten vor der Messung
- Gemeinsame Befunderhebung des Patienten



# DIR 11

## Referenten

Peter Schulz, Physiotherapeut,  
Fleur van Laar, Physiotherapeutin,  
Essen

## Termine:

Sa. 28.04.2012  
Sa. 23.06.2012

## Dauer:

09.30 - 15.30 Uhr

## Buchungscode:

DIR-11

## Gebühr:

250,00 Euro zzgl. MwSt.  
inkl. Pausenimbiss + Getränke

**6** FORTBILDUNGSPUNKTE  
laut BZÄK und DGZMK

Mit freundlicher Empfehlung von:



**KÖRPER & KOPF**  
Praxis für Physiotherapie

## Praktisch am Fallbeispiel

- Die Grundlagen und Bedeutung der Behandlung des Patienten mittels Craniosacraler Therapie
- Manuelle Therapie



# DIR 20

## Referenten

Dr. med. dent. Sabine Linsen,  
Oberärztin Universitätsklinik Bonn  
Dr. med. dent. Farina Blattner,  
Remscheid

## Termine:

Sa. 25.02.2012  
Sa. 05.05.2012  
Sa. 01.09.2012  
Sa. 27.10.2012

## Dauer:

09.00 - 15.00 Uhr

## Buchungscode:

DIR-20

## Gebühr:

299,00 Euro zzgl. MwSt.  
inkl. Pausenimbiss + Getränke

**Intensivseminar mit  
maximal 12 Teilnehmern!**

## Aktualisierung für DIR® System zertifizierte Zahnärzte

### Die konsequente Umsetzung des DIR®-Behandlungskonzeptes in der Praxis

Hier lernen Sie aktuelle Neuerungen des DIR® Systems kennen und haben die Möglichkeit zum Erfahrungsaustausch mit anderen DIR®-Anwendern.

Die Wissenschaft lebt von ihrem Fortschritt – so ist es auch in der Anwendung mit dem DIR® System. Durch die Erfahrung und dem regen Austausch vieler DIR®-Zahnärzte werden Chancen entdeckt und Erneuerungen entwickelt. An diesen Aktualisierungen und ergänzenden Erkenntnissen möchten wir Sie gerne teilhaben lassen.

Als DIR®-zertifizierter Zahnarzt möchten wir, dass Sie immer auf dem Laufenden bleiben und dass Sie für sich und Ihre Praxis auch von diesem Fortschritt profitieren.

## Seminarinhalt

- Das DIR® Konzept als Ganzes
- Patientenscreening aus medizinischer und forensischer Sicht
- ZFA – zahnärztliche Funktionsanamnese
- ZKB – zahnärztlicher Funktionskurzbefund
- manuelle Funktionsdiagnostik (DGFDT – klinischer Funktionsstatus)
- konsequente Anwendung des Behandlungsberichtes
- Diagnosemessung, Kontrollmessung, Remontagemessung
- Definition DIR®-Schientypen
- Interdisziplinäre Kooperation: Zahnmedizin, KFO
- Forensik
- Patienteninformation in der Praxis



**7** FORTBILDUNGSPUNKTE  
laut BZÄK und DGZMK



## DIR® System Autorisierung für das Dentallabor

Einführungsworkshop für das zahntechnische Labor

- Einführungsvortrag
- Vorstellung der Gerätekomponenten
- Vorstellung der Klein- und Hilfsteile
- Modellvorbereitung für Messungen
- Lernerfolgskontrolle
- Durchführung von Messungen mit dem DIR® System durch einen Zahnarzt
- Verschlüsselung unter definiertem Kaudruck durch einen Zahnarzt
- Artikulation nach neuem Okklusionsmuster
- Auswertung der Messungen
- Auswertung der Modellsituation
- Gemeinsame Diagnose
- Therapiekonzepte
- Schienen-/Einschleifschienen
- Semipermanente Schienen
- Marketing
- Vorstellung des DIR® Autorisierungsordners
- Abrechnungsempfehlungen Dentallabor/Zahnarztpraxis
- Mustereinladungen Vorträge Zahnärzte/Workshop Zahnärzte
- Vorgehensweise Bewerbungen Zahnarzt und Patienten
- Einladungsflyer, Termine, Patientenflyer, Praxisposter
- Abschlussprüfung DIR® Autorisierung
- DIR® Autorisierungsvertrag, Übergabe Hard- und Software
- Netzwerkdarstellung
- Diskussion
- Prüfung Autorisierung
- Einweisung in das DIR® System
- WIN DIR® Software Handling mit Hardware

### Wichtige Hinweise

Die Seminargebühren entfallen bei Autorisierung und Geräteabnahme.

Bitte die Bewerbung und Anmeldung direkt bei der DIR® KG anfordern.  
Kontakt unter [info@dir-system.de](mailto:info@dir-system.de),  
Telefon 0201. 27906090



Nach erfolgreicher Abschlussprüfung sind Sie autorisiertes DIR® System Fachlabor.

# DIR 13

### Referenten

ZTM Wolfgang Arnold, Essen  
ZTM Klaus Osten, Essen  
ZTM Hans-Gerd Berendes, Essen  
Carsten Winkler,  
Geschäftsführer DIR® System

### ■ Termine:

Di. - Mi. 24.-25.01.2012  
Di. - Mi. 28.-29.02.2012  
Di. - Mi. 27.-28.03.2012  
Di. - Mi. 08.-09.05.2012  
Di. - Mi. 26.-27.06.2012  
Di. - Mi. 21.-22.08.2012  
Di. - Mi. 25.-26.09.2012  
Di. - Mi. 20.-21.11.2012

### ■ Dauer: 2 Tage

09.00 - 17.00 Uhr

### ■ Buchungscode: DIR-13

### ■ Gebühr (siehe Hinweis links):

1.000,00 Euro zzgl. MwSt.  
inkl. Pausenimbiss + Getränke



# DIR 15

## Referent

ZTM Hans-Gerd Berendes, Essen

### ■ Termine:

Fr. - Sa. 09.-10.03.2012

Fr. - Sa. 01.-02.06.2012

Fr. - Sa. 05.-06.10.2012

### ■ Dauer: 2 Tage

1. Tag: 09.00 - 17.00 Uhr

2. Tag: 09.00 - 15.00 Uhr

### ■ Buchungscode:

DIR-15

### ■ Gebühr:

990,00 Euro zzgl. MwSt.

inkl. Pausenimbiss + Getränke

## DIR® System Zahntechniker Workshop

### Zahntechnische Vorgehensweise vor und nach der DIR®-Vermessung

Jeder Teilnehmer/Teilnehmerin erstellt eine Demo-Arbeit zur zahntechnischen Vorgehensweise in Verbindung mit dem DIR® System.

Eine Vielzahl an Entscheidungen ist nötig, um eine DIR®-vermessene Situation nach der Artikulation zu bewerten und erste Maßnahmen mit dem Behandler zu besprechen. Um die Vielschichtigkeit der möglichen Lösungsansätze zu erarbeiten werden in Theorie und praktischen Übungen die einzelnen Schritte der weiteren Vorgehensweise besprochen und abgearbeitet.

- Vorgehensweisen bei voll-, teil- und unbezahnten Situationen
- Artikulation
- Auswertung und Modellanalyse
- Einschleifschiene
- DIR®-Schiene/Neuprogrammierungsschiene/Entlastungsschiene nach DIR®
- Semipermanente Schiene
- Jig/Wax-up

### Mitzubringen sind:

- Instrumente für die Aufwachstechnik
- Instrumentarium für die Kunststofftechnik
- Protar Artikulator (falls vorhanden)
- Schleifkörper für Kunststoff und Modellguss





# Fitnessstraining für Dentallabore

Marketingworkshop und Intensivtraining für Laborinhaber  
und Führungskräfte

Hier erfahren Sie alle Gestaltungsmöglichkeiten in Sachen Marketing, Werbung  
und Kommunikation. Mit der richtigen Strategie unter Berücksichtigung wichtiger  
Spielregeln werden Sie als Dentallabor noch erfolgreicher.

**Mit frischer Fitness finden Sie neue Kunden und Mitarbeiter!**

## Gesamtkonzept

- Positionierung Ihres Dentallabors bei Zahnärzten
- Sicherung Ihres Kundenstammes
- Unterstützung bei der Neukundengewinnung
- Vermarktung spezieller Labortechnologien
- Marketing direkt an Patienten gerichtet
- Optimierung Ihrer Marketing- und Werbeaktivitäten

## Wie werde ich qualifiziert?

- Mitarbeiterauswahl
- Mitarbeiterführung
- Fortbildungsplanung
- Planung und Durchführung von Kundenveranstaltungen

## Sogwirkung statt Verkaufen

- Viel geben – viel nehmen
- Der Weg zu mehr Gewinn
- „Verkaufen“ Sie sich richtig?
- Strategien gegen „billig“

## Interesse wecken

- Dienstleistung und Service am Beispiel  
DIR® System
- Positionierung des Unternehmens  
durch effiziente Kommunikation
- Wie finde ich neue Kunden?

## Individuelle Bewerbung

- Die richtigen Antworten auf „Killer“-  
Argumente, z. B. „Wir arbeiten mit  
einem sehr guten Labor“ – „Zu teuer ...“
- Marketingartikel erfolgreich einsetzen



# DIR 14

## Referenten

ZTM Wolfgang Arnold, Essen

ZTM Klaus Osten, Essen

## Termine:

Do. 16.02.2012

Mo. 12.03.2012

Di. 22.05.2012

Mo. 17.09.2012

Do. 08.11.2012

## Dauer:

09.30 - 18.00 Uhr

## Buchungscode:

DIR-14

## Gebühr:

375,00 Euro zzgl. MwSt.

inkl. Pausenimbiss + Getränke



# Curriculum Funktionsdiagnostik – Therapie – Prothetik

## Fortbildungsreihe für Zahnärzte

Auf Basis der Vorgaben der wissenschaftlichen Gesellschaften ist unter der wissenschaftlichen Leitung der Zahnklinik der Universität Bonn, Prof. Dr. med. dent. Helmut Stark (Direktor der Poliklinik für Zahnärztliche Prothetik, Propädeutik und Werkstoffkunde), Prof. Dr. Werner Götz (Anatomie und oralbiologische Forschung) und Dr. med. dent. Sabine Linsen (OÄ Poliklinik für Prothetik), sowie Prof. Dr. med. dent. Udo Stratmann (Uni Münster/Krems) ein modulares Fortbildungs- und Qualifizierungskonzept entstanden, das den Teilnehmer/innen ein ebenso fundiertes, wie vor allem auch didaktisch nachvollziehbares Rüstzeug an die Hand gibt, um Patienten mit CMD effektiv behandeln zu können.

Neben der Vermittlung notwendiger anatomischer und pathologischer Grundlagen geht das Curriculum explizit auf die Themen klinische Funktionsanalyse, instrumentelle Funktionsanalyse, Diagnostik und Initialtherapie, interdisziplinäre und alternative (Schmerz-) Therapien bis hin zur prothetischen Versorgung von CMD Patienten ein. Dabei kommen eine breite Palette von Verfahren, Produkten und Systemen zur Anwendung.

**Fordern Sie jetzt ausführliche Informationen an!**

**Faxantwort 0201.8686490**  
*(einfach kopieren, ausfüllen und faxen)*

**105** FORTBILDUNGSPUNKTE  
laut BZÄK und DGZMK

Name | Praxis

Straße, Hausnummer

PLZ, Ort

Telefon

Telefax

E-Mail

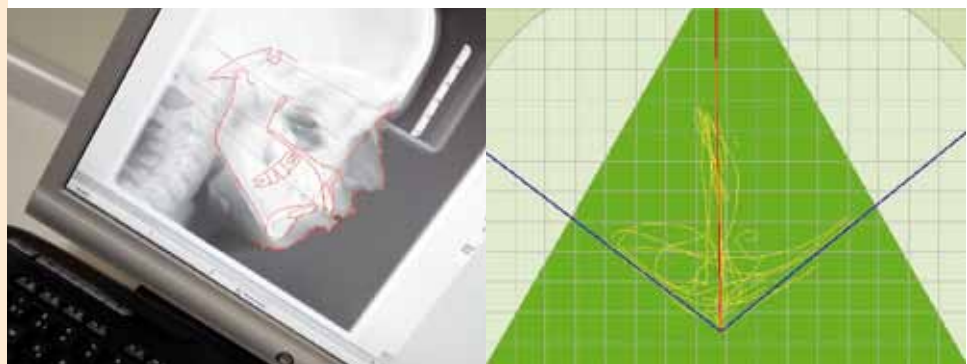
### Referenten

- Prof. Dr. med. Werner Götz, Bonn
  - Prof. Dr. Udo Stratmann, Danube University
  - Dr. med. dent. Torsten Mundt, Uni Greifswald
  - Dr. med. Felix J. Saha, Oberarzt, Uniklinik Bonn
  - Dr. med. dent. Sabine Linsen, Oberärztin, Uniklinik Bonn
  - Dr. med. dent. Farina Blattner, Remscheid
  - Dr. Friedhelm Heinemann, Morsbach
  - Dr. med. dent. Jochen Poth, Essen
  - ZA Stefan Taubmann, Osnabrück
  - Peter Schulz, Physiotherapeut, Essen
- ... und weitere Referenten!

### Termine/Dauer:

Insgesamt 9 Module mit folgenden Startterminen:  
Fr. - Sa. 30.-31.03.2012 oder  
Fr. - Sa. 14.-15.09.2012

Die Module teilen sich in 1 und 1,5 Tage auf.  
Nähere Informationen erhalten Sie über die Faxantwort.



# NEU IN 2012!

## Curriculum Funktion und Zahntechnik

Das neue Curriculum für Zahnärzte und Zahntechniker

Das Curriculum Funktion und Zahntechnik wendet sich gleichermaßen an interessierte Zahnärzte und Zahntechniker. Dabei wird in erster Linie die systematische Vorgehensweise bei der Anfertigung moderner, dentaler Prothetik vorgestellt. Herstellerneutral und wissenschaftlich fundiert, zeigen erfahrene Referenten/innen aus Wissenschaft, Klinik, Praxis und Dentallabor unterschiedliche, prothetische Konzepte auf. Dabei soll vor Allem die Funktion des stomatognathen Systems und die hochwertige und technisch anspruchsvolle Prothetik im Vordergrund stehen.

Theorie und praktische Übungen zu verschiedenen Themen unterstützen die Teilnehmer/innen bei dieser anspruchsvollen Qualifizierungsmaßnahme. Zahlreiche Fallbeispiele von Patienten veranschaulichen eindrucksvoll die Optionen der modernen Prothetik-state of the art. Informationen zu Herstellungsverfahren, CAD/CAM und Materialien ergänzen das Curriculum zu einem besonderen Fortbildungshighlight. Die Skripte zu den einzelnen Modulen erleichtern die Adaption in Praxis- und Laborablauf. Die abschließende Zertifizierung bestätigt nachhaltig die Qualifizierung der Teilnehmer/innen.

**Fordern Sie jetzt ausführliche Informationen an!**

**Faxantwort 0201.8686490**  
(einfach kopieren, ausfüllen und faxen)

60

FORTBILDUNGSPUNKTE  
laut BZÄK und DGZMK

Name | Praxis | Labor

Straße, Hausnummer

PLZ, Ort

Telefon

Telefax

E-Mail



### Referenten

- Prof. Dr. Werner Götz, Uni Bonn
- Dr. med. dent. Sabine Linsen, Oberärztin Uniklinik Bonn
- Dr. med. dent. Farina Blattner, Dr. med. dent. Peter Blattner, Remscheid
- ZA Stefan Taubmann, Osnabrück
- ZTM Volker Brosch, Essen
- ZTM Joachim Werner, Essen
- ZTM Volker Weber, Aachen
- ZTM Ralf Ommerborn, Aachen  
... weitere Zahnärzte und Zahntechniker, je nach Verfügbarkeit!

### ■ Termine: 4 x 2 Tage

- Fr. - Sa. 16.-17.03.2012
- Fr. - Sa. 04.-05.05.2012
- Fr. - Sa. 29.-30.06.2012
- Fr. - Sa. 21.-22.09.2012

### ■ Dauer:

- Freitag: 15.00 - 19.30 Uhr
- Samstag: 09.00 - 15.00 Uhr



# Seminaranmeldung fix per Fax: 0201. 8686490

oder über den Postweg an FUNDAMENTAL® Schulungszentrum Arnold + Osten KG, Bocholder Straße 5, 45355 Essen

Hiermit melde/n ich/wir mich/uns zu folgenden Seminaren verbindlich an (*bitte in Druckbuchstaben ausfüllen*):

_____ Buchungscode	_____ Termin	_____ Teilnehmer/Teilnehmerin   Titel, Vorname, Nachname
_____ Buchungscode	_____ Termin	_____ Teilnehmer/Teilnehmerin   Titel, Vorname, Nachname
_____ Buchungscode	_____ Termin	_____ Teilnehmer/Teilnehmerin   Titel, Vorname, Nachname

Bitte tragen Sie hier Ihre Kontaktdaten ein:

_____ Name   Praxis   Labor	_____ Straße, Hausnummer
_____ PLZ, Ort	_____ Telefon
_____ Telefax	_____ Datum, verbindliche Unterschrift

Es gelten die AGB von FUNDAMENTAL® Schulungszentrum, siehe [www.fundamental.de](http://www.fundamental.de)  
Preis- und Terminänderungen vorbehalten. Für Irrtümer und Druckfehler übernehmen wir keine Haftung.



Wir bitten um die Zusendung des folgenden Seminarheftes:

- Zahnmedizin
- Zahntechnik
- Fortbildungsreihen

Praxis | Labor

Titel, Vorname, Name

Straße, Hausnummer

PLZ, Ort

Telefonnummer

E-Mailadresse

Weitere Informationen zu unseren Seminaren erhalten Sie unter: [www.fundamental.de](http://www.fundamental.de)